



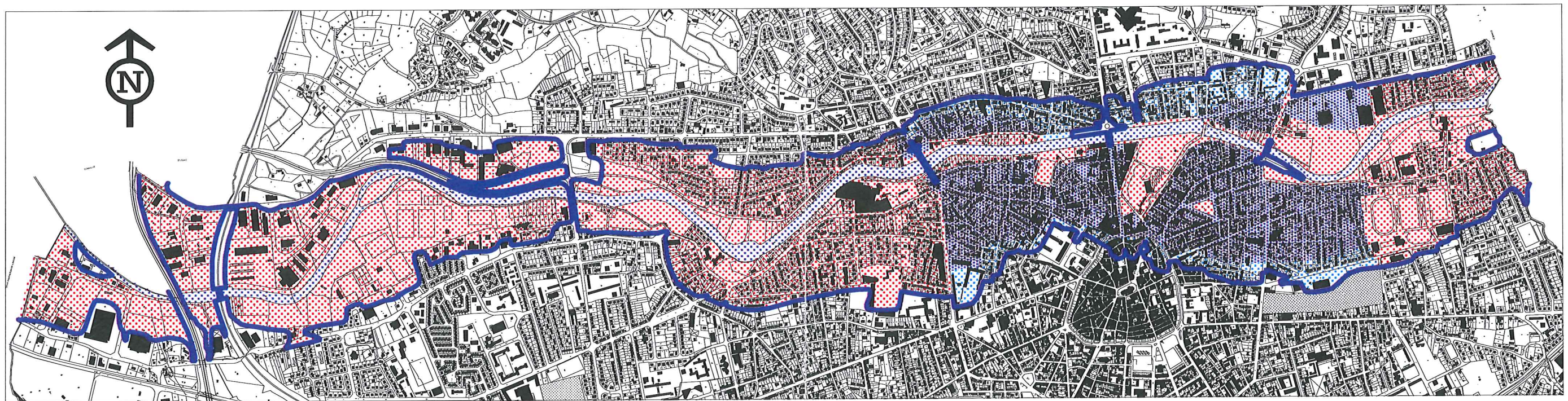


Commune de BRIVE
PPR Inondation
Echelle : 1/25000


-  Zone d'urbanisation strictement contrôlée
-  A : Zone destinée à des activités socio-culturelles, sportives et de loisirs
U : Zone urbaine
-  Zone de construction avec prescriptions
-  Limite de la zone inondable pour la crue d'octobre 1960



Vu pour être annexé
à notre arrêté en date de
ce jour

TULLE, le 14 FEV. 2013
Le Préfet,

SOURCES :
DDE/SAHE/Bureau Environnement


Sophie THIBAUT